
















-  MW - zabudowa mieszkaniowa wielorodzinna
-  MN - zabudowa mieszkaniowa jednorodzinna
-  MNZ - tereny ekstensywnej zabudowy mieszkaniowej
-  MW/U - zabudowa mieszkaniowa wielorodzinna lub usługi
-  MN/U - zabudowa mieszkaniowa jednorodzinna lub usługi
-  M/U - zabudowa śródmiejska - mieszkaniowa, mieszkaniowo-usługowa lub usługowa
-  UP - tereny usług publicznych
-  U - usługi
-  UC - tereny rozmieszczenia obiektów handlowych o powierzchni sprzedaży powyżej 2000 m<sup>2</sup>
-  UH/UG,UT,KS,K,PN,ZP - tereny usług handlu, usług gastronomii, usług turystyki ...
-  US - usługi sportu i rekreacji
-  P - obiekty i urządzenia działalności produkcyjnej, składów i magazynów
-  PU - tereny wytwórczości i składowania, usług
-  RU - tereny obsługi produkcji w gospodarstwach rolnych
-  RP - tereny zespołów i obiektów produkcji i przetwórstwa rolniczego, oraz upraw sadowniczych i plantacji roślin
-  ZP - tereny zieleni urządzonej
-  ZI - tereny zieleni izolacyjnej
-  ZC - cmentarze
-  ZD - ogrody działkowe
-  ZM - tereny ogrodów przydomowych
-  ZL - lasy lub zadrzewienia
-  ZP - tereny zalesień
-  R - uprawy rolne
-  RZ - łąki, użytki zielone, zieleń nieurządzona
-  ZŁ - tereny zieleni łąkowej i niskiej
-  WS - wody powierzchniowe
-  tereny infrastruktury technicznej
-  W - urządzenia zaopatrzenia w wodę
-  K - urządzenia odprowadzenia ścieków
-  E - urządzenia elektroenergetyki
-  G - urządzenia zaopatrzenia w gaz

-  C - urządzenia zaopatrzenia w energię ciepłą
-  KDA, KA - autostrada
-  KDGP - drogi główne ruchu przyspieszonego
-  KDG - drogi główne
-  KDZ - drogi zbiorcze
-  KDL - drogi lokalne
-  KDD - drogi dojazdowe
-  KDP, KDX - ciągi piesze lub pieszojezdne
-  KP - tereny ciągów pieszych z dopuszczeniem ruchu rowerowego
-  KDW - drogi wewnętrzne
-  KS - obiekty i urządzenia obsługi komunikacji kołowej
-  KK - tereny komunikacji lub infrastruktury kolejowej
-  granice terenów zamkniętych